

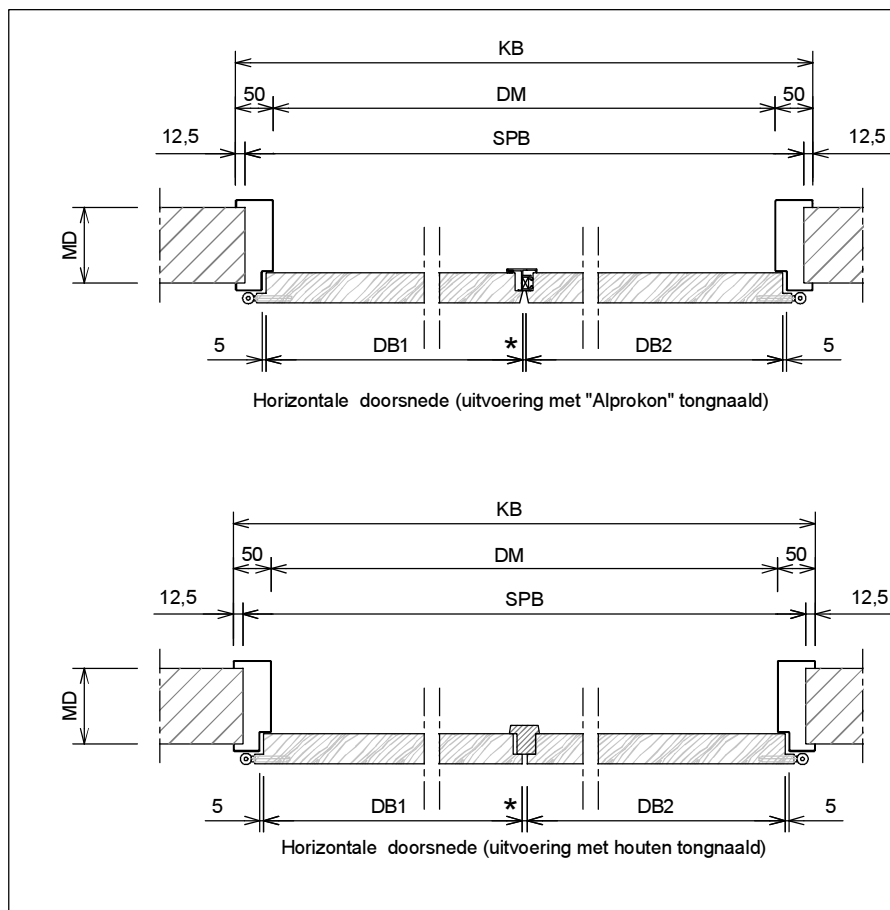
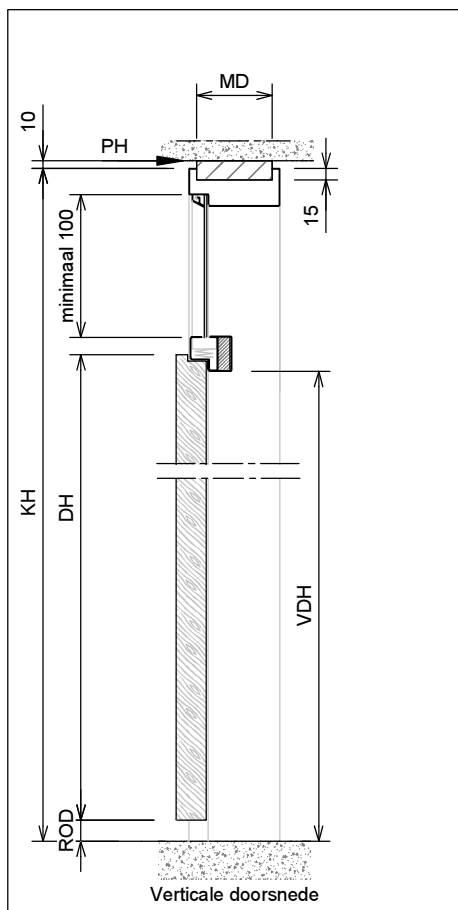
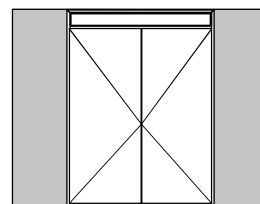
## Kenmerken

- plaatdikte 1,0 mm
- inmetSEL- of montageuitvoering
- muurdiktes 70 t/m 150 mm bij montageuitvoering (oplopend per 5 mm)
- muurdiktes 70 t/m 240 mm bij inmetSELuitvoering (oplopend per 5 mm)
- standaard uitgevoerd met aanslagdopjes
- optie : uitgevoerd met geluidwerende aanslagband

# ANDUSTA

## Model: F21 - Opdek - Wo

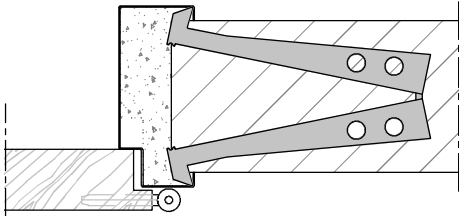
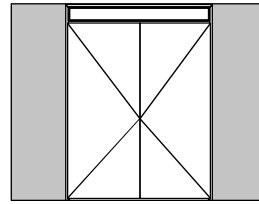
Dubbeldeurs kozijn met bovenlicht en volle bovendeurpel



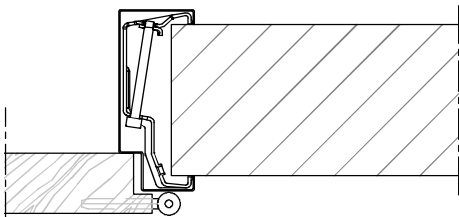
	Rekentabel	Berekening	Waarde
*	Tussenruimte afhankelijk van toe te passen tongnaald		
DB1	Rijke deurmaat DB1		
DB2	Rijke deurmaat DB2		
	Sponningbreedte	DB1 + DB2 + 10 + *	
DM	DagMaatBreedte	Sponningbreedte - 30	
KB	KozijnBreedte	Sponningbreedte + 70	
SPB	SParingBreedte	Sponningbreedte + 45 ±5	
MD	MuurDikte		
DH	DeurHoogte		
ROD	Ruimte Onder Deur bij inmetSELuitvoering	28	
ROD	Ruimte Onder Deur bij montageuitvoering	28, 20, 13, ....	
VDH	Vrije Doorgang Hoogte	DH + ROD - 19	
PH	PlafondHoogte		
KH	KozijnHoogte	PH-10±5	
SPH	SParingHoogte	KH-15±5	
	Minimale plafondhoogte	DH+ROD+187	
Voor berekening glasmaten : <a href="http://www.andusta.nl/maatvoeringen">www.andusta.nl/maatvoeringen</a>			

# Model: F21 - Opdek - Wo

Dubbeldeurs kozijn met bovenlicht en volle bovendorpel



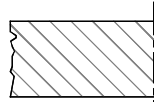
Aansluiting inmetSELkozijn (+inleganker)  
Optioneel: vellingblokankers



Aansluiting montagekozijn (+klembeugel)

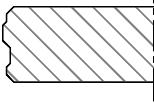
Wandbeeindiging  
bij montageuitvoering

①

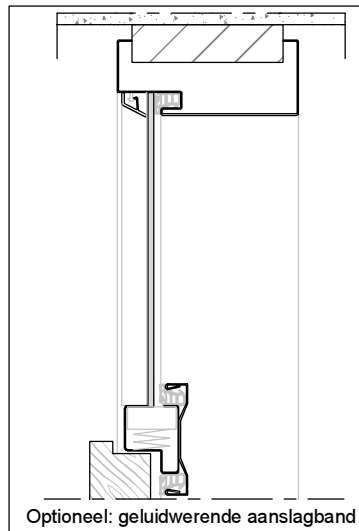


1 - Oneffenheden max. 5 mm  
2 - Geen zelfkant  
bij vellingblokken

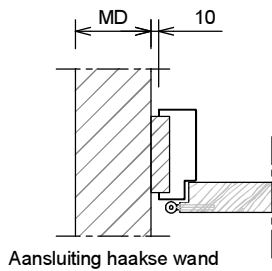
②



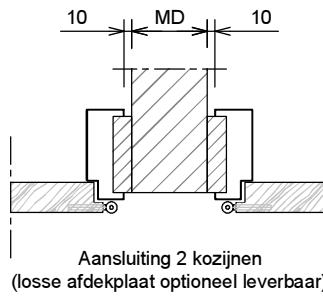
MD (muurdikte)	Profiel (woningbouw 1.0 mm)
70 mm	90 x 50 mm
100 mm	120 x 50 mm
110 mm	130 x 50 mm
125 mm	145 x 50 mm
150 mm	170 x 50 mm
..... mm	..... x 50 mm



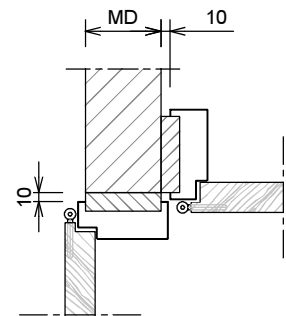
Optioneel: geluidwerende aanslagband



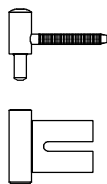
Aansluiting haakse wand



Aansluiting 2 kozijnen  
(losse afdekplaat optioneel leverbaar)

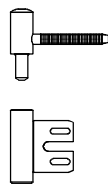


Hoekaansluiting 2 kozijnen



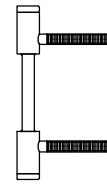
Insteekpaumelle A12-08 + A12-09

- montage uitvoering
- montage op klembeugel



Insteekpaumelle A12-09 + V 8000 WF

- InmetSELuitvoering
- bevestiging op achterlasconstructie V 8600



Insteekpaumelle V 0026 WF

- in combinatie met A12-08 bij montageuitvoering
- in combinatie met V 8000 WF bij inmetSELuitvoering