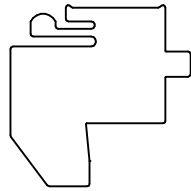
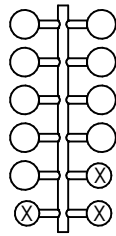


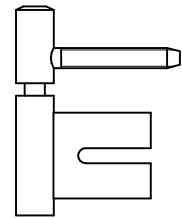
Verstekhaak spiegel 35mm (2x)



Verstekhaak spiegel 50mm (2x)

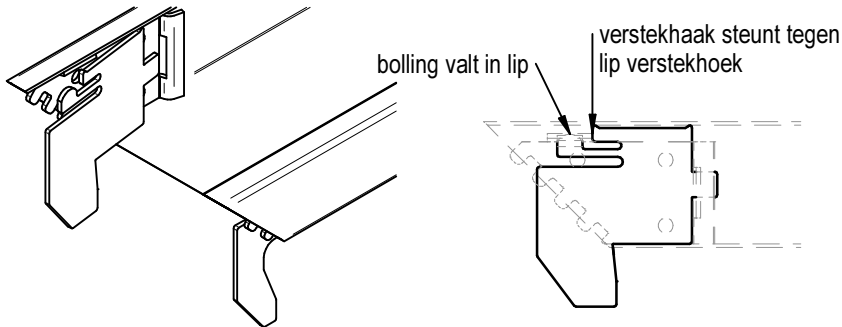


strookje met dopjes
3x aanslagdopje (X)
9x afdichtdopje



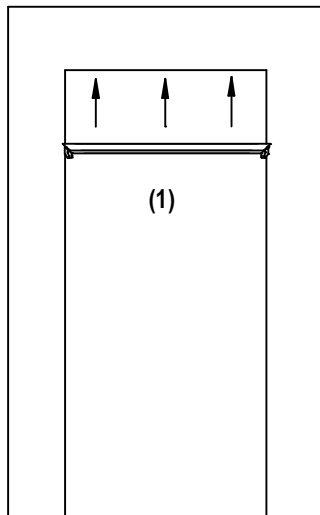
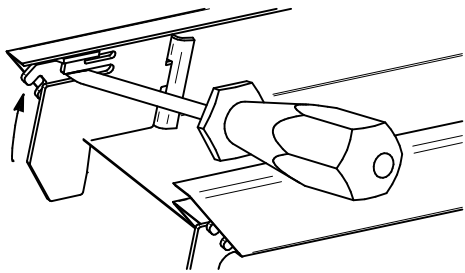
opdekpaumelles
deurhoogte 2115 : 2 stuks
deurhoogte 2315 : 3 stuks

Schuif de verstekhaak in de verstekhoeken welke in de bovendorpel gelast zijn.

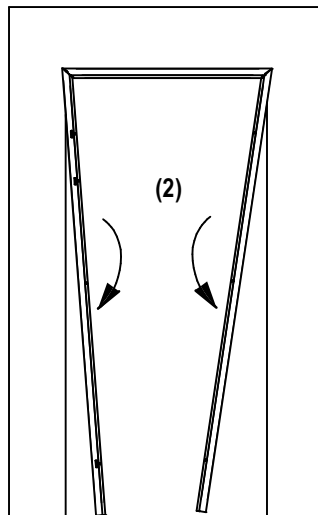


Schuif de verstekhaak met het uiteinde in de verticale opening van de verstekhoek en draai deze vlak tegen de achterliggende verstekhoek.

Buig de bolling in de opening mbv een platte schroevendraaier.



(1)



(2)

- Schuif de bovendorpel aan de wand (1)
- Monteer de linker en rechter zijstijl, door de verstektanden in elkaar te haken en de stijlen te draaien totdat er een hoek van 90° ontstaat tussen de bovendorpel en de zijstijlen. De verstekvertanding dient goed in elkaar te grijpen (aan voor- en achterzijde). (2)
- Zijstijlen en bovendorpel volledig haaks en waterpas stellen, zorg er hierbij voor dat de scharnierstijl te alle tijden op de afwerkvloer steunt.
- De klembeugels aandraaien met behulp van een binnenzeskantsleutel 5mm.
- Paumelles aanbrengen
- Deur afhangen en controleren
- Afdichtdopjes, aanslagdopjes of aanslagband aanbrengen.

