

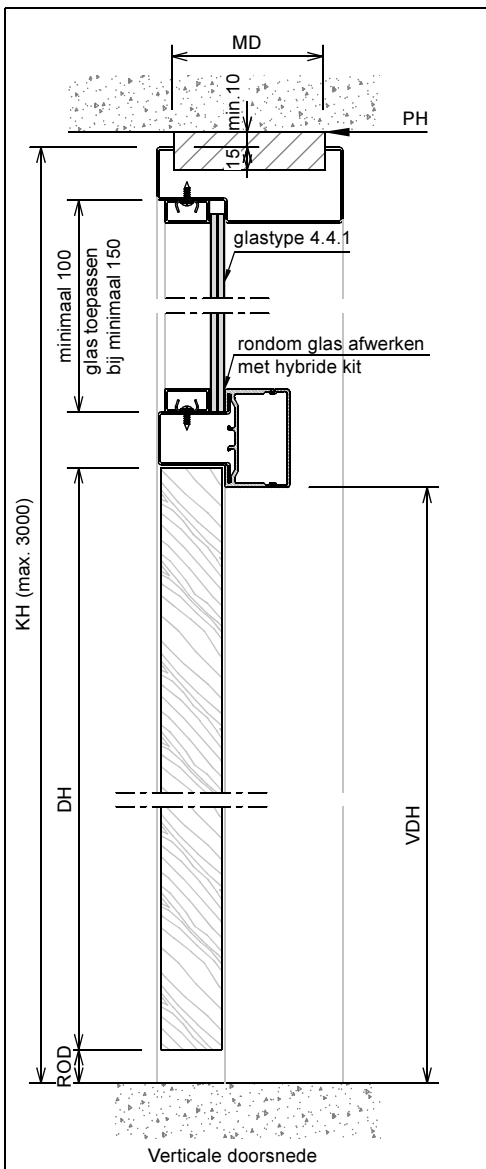
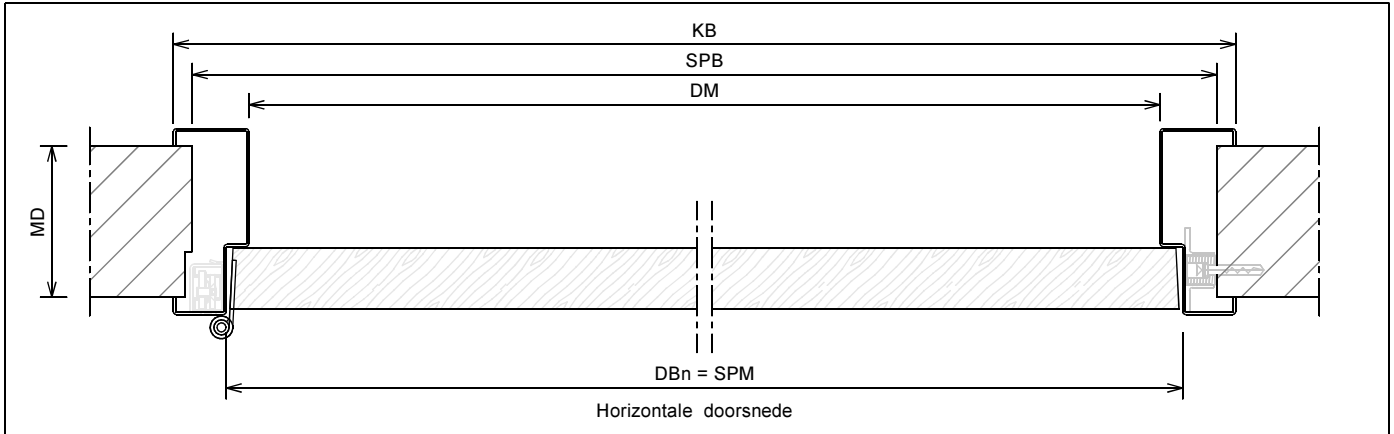
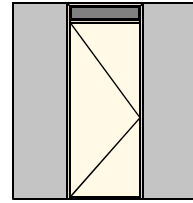
Kenmerken

- plaatdikte 1,5 mm
- inmetSEL- of montageuitvoering
- muurdiktes 70 t/m 150 mm bij montageuitvoering (oplopend per 5 mm)
- muurdiktes 70 t/m 150 mm bij inmetSELuitvoering (oplopend per 5 mm)
- standaard slotgatvoorziening NemeF 4109 met haaksloT
- optie: afwijkende slotgatvoorziening op aanvraag
- standaard uitgevoerd met aanslagdopjes
- optie: uitgevoerd met aanslagband
- optie: brandwerend uitgevoerd
- weerstandsklasse RC2 volgens rapport: 9.112 van SHR
- standaard deurhoogtes A21, dh = 2015, dh = 2115, dh = 2315

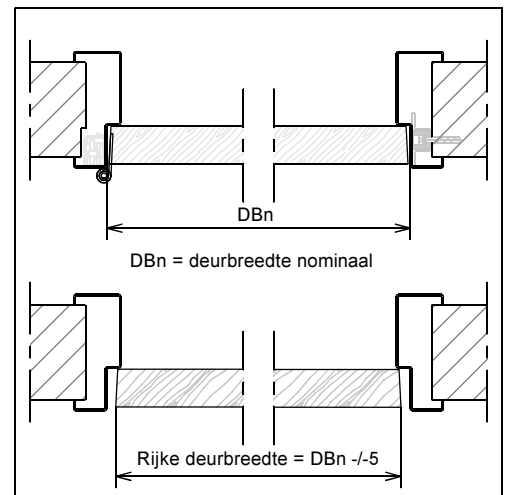
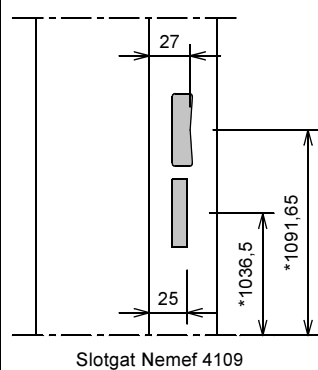
ANDUSTA

Model: A21 - Stomp - Ut - IBW - rapport 9.112

Kozijn met bovenlicht met volle bovendorpel



* maten vanaf o.k. stijl, uitgaande van een ruimte onder de deur van 22 mm en een krukhoogte van 1050 mm gemeten vanaf o.k. deur.

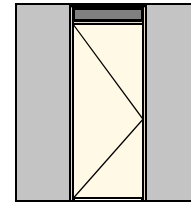


	Rekentabel		Waarde
DBn	Deurbreedte nominale		
DM	DagMaat	DBn - 30	
DM	DagMaat 25 mm aanslagspinning	DBn - 50	
SPM	SPinningMaat = Deurbreedte nominale		
KB	KozijnBreedte	DBn + 70	
SPB	SParingBreedte	DBn + 45 ^{±5}	
MD	MuurDikte		
DH	DeurHoogte		
ROD	Ruimte Onder Deur bij inmetSELuitvoering	22	
ROD	Ruimte Onder Deur bij montageuitvoering	22, 14, 8, ...	
VDH	Vrije Doorgang Hoogte	DH + ROD - 13	
VDH	Vrije Doorgang Hoogte 25 mm aanslagspinning	DH + ROD - 23	
PH	PlafondHoogte		
KH	KozijnHoogte	PH - 10 ± 5	
SPH	SParingHoogte	KH - 15 ± 5	
	Minimale plafondhoogte	DH + ROD + 193	
	Kozijnhoogte oplopend alleen in hele cm!		

Voor berekening glasmaten : www.andusta.nl/maatvoeringen

Model: A21 - Stomp - Ut - IBW - rapport 9.112

Kozijn met bovenlicht met volle bovendorpel



MD (muurdikte)	Profiel (utiliteitsbouw 1.5mm)
70 mm	93 x 50 mm
100 mm	123 x 50 mm
110 mm	133 x 50 mm
125 mm	148 x 50 mm
150 mm	173 x 50 mm
... mm	(MD + 23) x 50 mm

minimale muurdikte 90 mm.

Optie: uitgevoerd met aanslagband

Optie: uitgevoerd met aanslagband
25 mm aanslagspanning

Optie: uitgevoerd met brandwerende
aanslagband 25 mm aanslagspanning

Deurdiktes 40 mm en 54 mm
- 3x VX7729/100 3D scharnieren

Aansluiting inmetSELkozijn (+ inleganker)
Optioneel: vellingblokkers

Aansluiting montagekozijn (+ klembeugel)

Wandbeëindiging bij montageuitvoering

- 1 - Oneffenheden max. 5 mm
- 2 - Geen zelfkant bij vellingblokken

Aansluiting haakse wand

Aansluiting 2 kozijnen (losse afdekplaat optioneel leverbaar)

Hoekaansluiting 2 kozijnen

Projectscharnier PR01
- Inbraakwerend
- 3D instelbaar
- Wand uitkappen t.p.v. scharnier
sparringsmaten op aanvraag

Uitkapping wand t.b.v. 3D scharnieropname

Borg- /stelschotel