

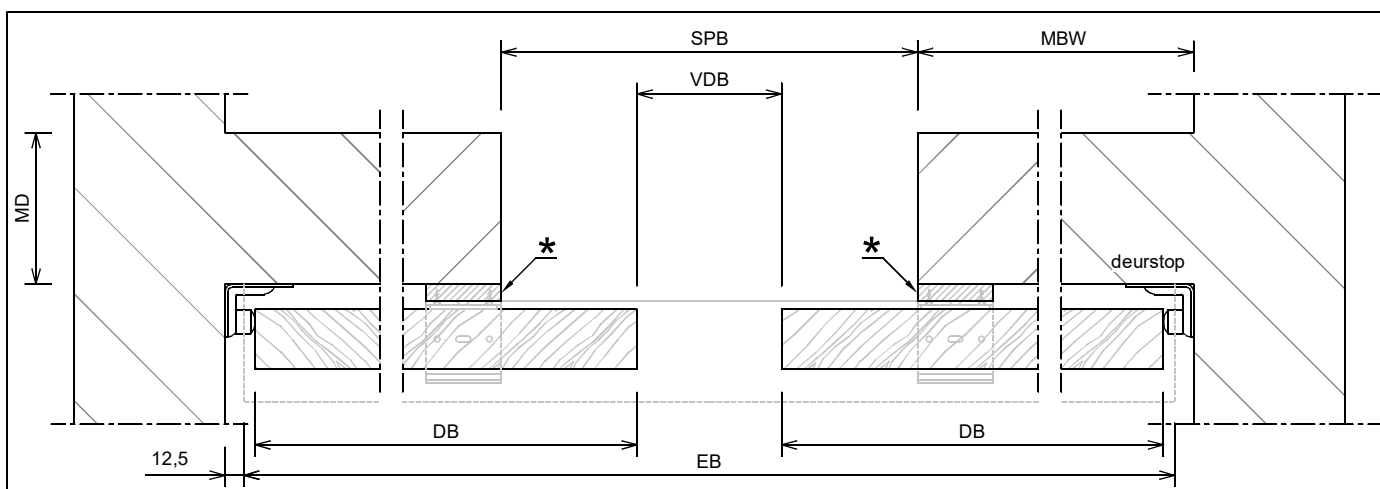
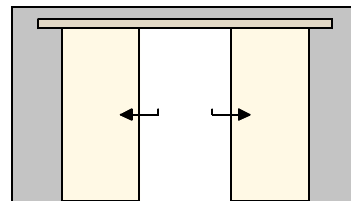
Kenmerken

- plaatdikte 1,5 mm - zichtzijden gelakt
- deuromvattende geleider
- optie: uitgevoerd met "plafond hoge deur" (model N61)
- optie: SoftClose systeem enkelwerkend / dubbelwerkend
- optie: Elektrische aandrijving (Linea Drive)

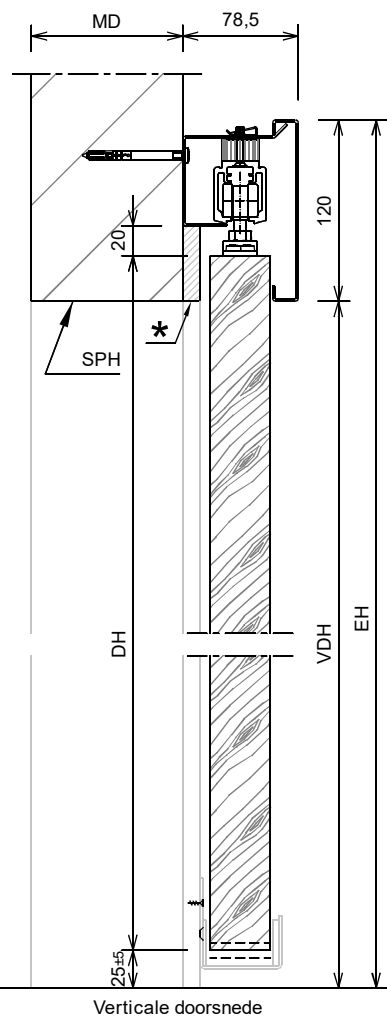
ANDUSTA

Model: N01-N61

Schuifdeurkozijn voor de wand zonder bovenlicht
voor dubbele deuren



* = houten lijst 50 x 11,5mm
door derden te leveren!

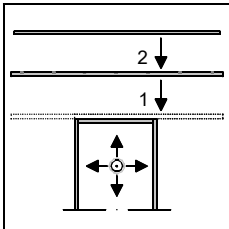
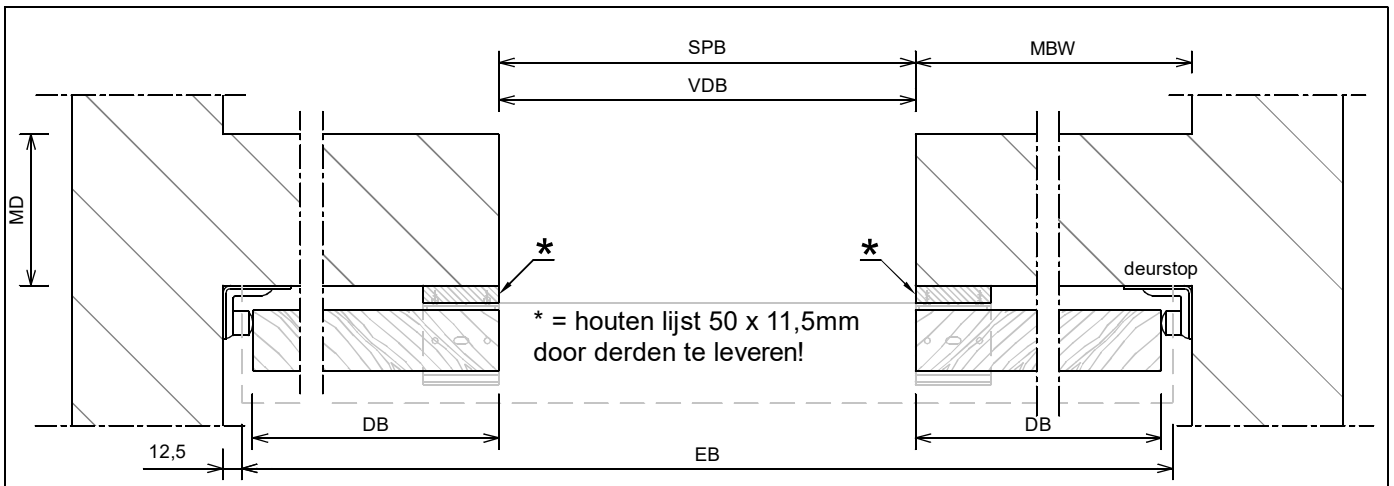
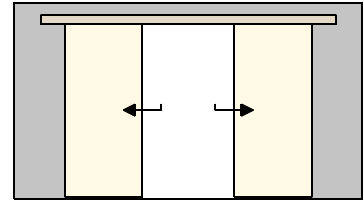


Verticale doorsnede

	Rekentabel	Berekening	Waarde
DB	DeurBreedte (minimaal 730)		
GV	Grijpvlak	alleen 0 of 90 mogelijk	
VDB	Vrije Doorgangsbreedte GV 0	2*DB - 50	
VDB	Vrije Doorgangsbreedte GV 90	2*DB - 230	
	Aftimpering (50x11,5) 1x	2*DB - 50	
MD	MuurDikte 100 / 125 / 150 /		
EB	ElementBreedte (Lengte afdekkap) GV 0	4*DB - 35	
EB	ElementBreedte (Lengte afdekkap) GV 90	4*DB - 215	
SPB	SParingsBreedte	2*DB - 50	
MBW	Minimaal Benodigd Wanddeel GV 0	DB - 15	
MBW	Minimaal Benodigd Wanddeel GV 90	DB - 105	
DH	DeurHoogte		
VDH	Vrije Doorgangshoogte	DH - 5	
	Aftimpering (50x11,5) 2x	DH + 45	
SH	SparingsHoogte	DH + 30	
EH	ElementHoogte	DH + 115	

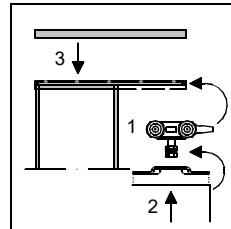
Model: N01-61

Schuifdeurkozijn voor de wand zonder bovenlicht
voor dubbele deuren



1

- 1 : Rail aan raildrager schroeven.
- .2 : Raildrager nauwkeurig te lood aan de wand boren en schroeven.
(afsteunend op aftimmering boven de sparing, stijlen gelijk aan de buitenzijde van de aftimmering langs de sparing.)



2

- 2.1 : Rollers + rollerstop in rail schuiven, ophangplaten op de deur schroeven en aan de rollers hangen.
- .2 : Deur volledig afhangen en schroeven strak aandraaien. Rollerstops op de juiste posities afstellen vastzetten.
- .3 : Afdekkap monteren.