

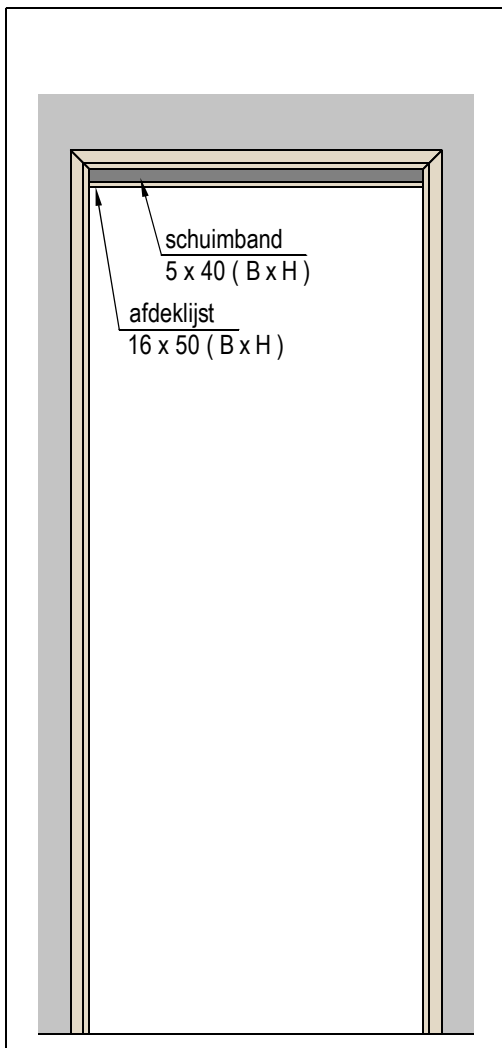
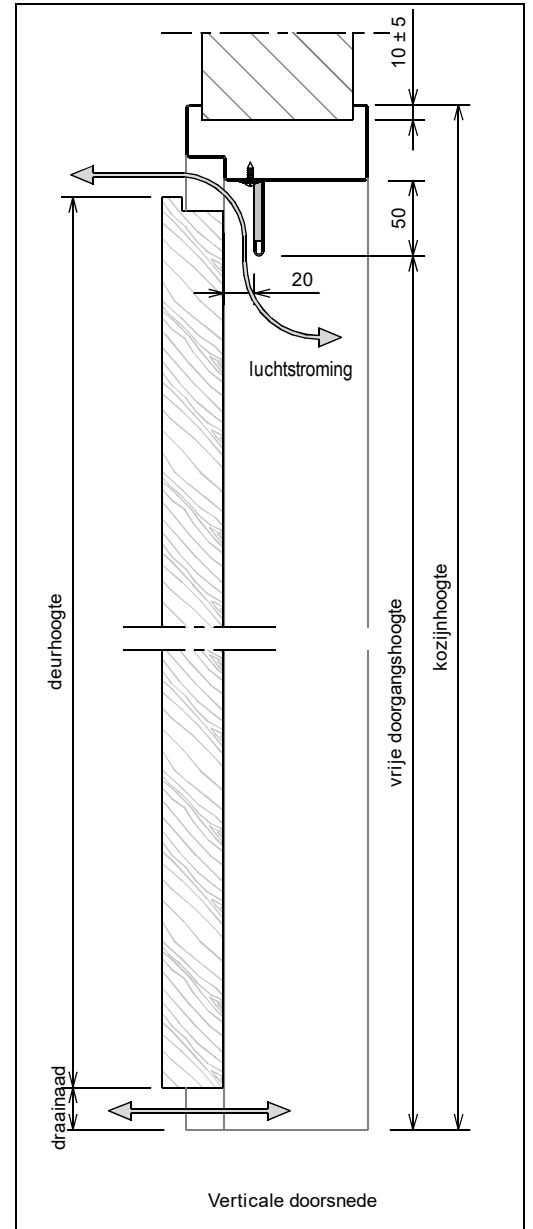
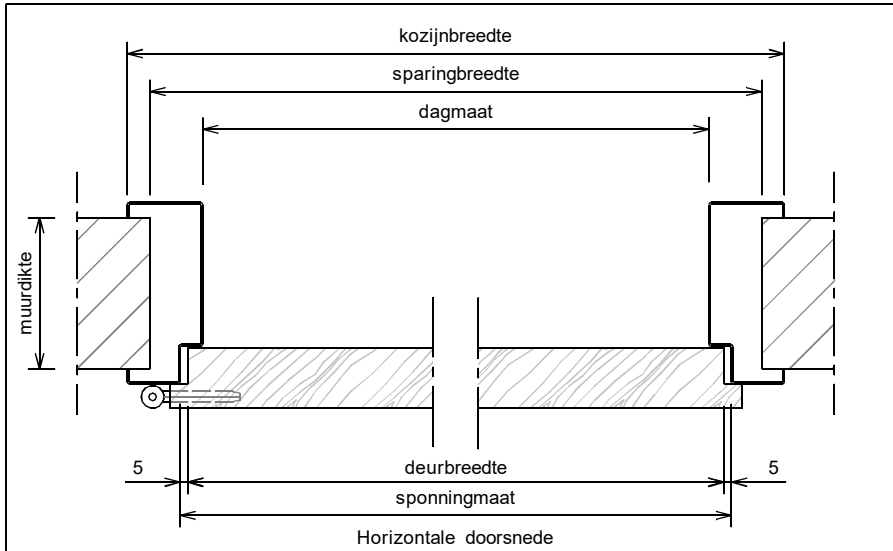
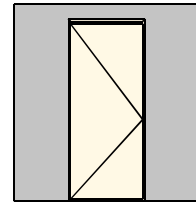
### Kenmerken

- plaatdikte 1,0 mm
- montageuitvoering
- muurdiktes 70 t/m 155 mm (oplopend per 5 mm)
- slotgatvoorziening Nemef 1200 ( 1300 - 1400 )
- optie: slotgatvoorziening Nemef 600
- uitgevoerd met aanslagdopjes
- optie: uitvoering met "plafond hoge deur" model A61
- optie: dubbeldeurs uitvoering model F01
- A01 indien deurhoogte = 2015, deurhoogte = 2115, deurhoogte = 2315

**ANDUSTA**

Model: A01 - A61 - Opdek - Vent

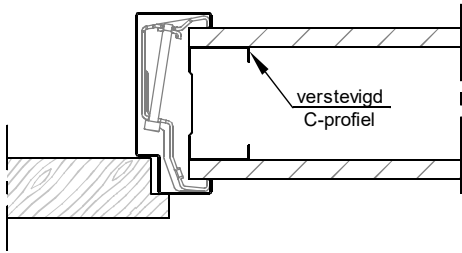
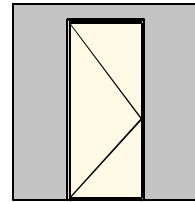
Kozijn met ventilatievoorziening



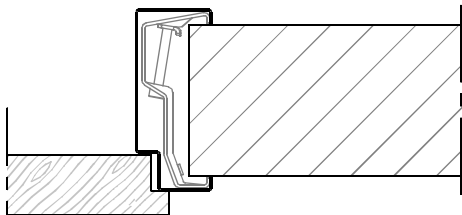
Rekentabel	Berekening	Waarde
Deurbreedte		
Dagmaat	Deurbreedte - 20	
Kozijnbreedte	Deurbreedte + 80	
Sparingbreedte	Deurbreedte + 55 ± 5	
Muurdikte		
Deurhoogte		
Draainaad	28, 20, 13, ...	
Vrije Doorgangshoogte	Deurhoogte + Draainaad - 39	
Kozijnhoogte	Deurhoogte + Draainaad + 61	
Sparinghoogte	Deurhoogte + Draainaad + 51 ± 5	

# Model: A01 - A61 - Opdek - Vent

Kozijn met ventilatievoorziening



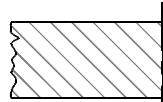
Aansluiting metalstudwand (+ klembeugel)



Aansluiting montagekozijn (+ klembeugel)

Wandbeëindiging bij montageuitvoering

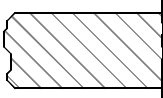
①



1 - Oneffenheden max. 5 mm

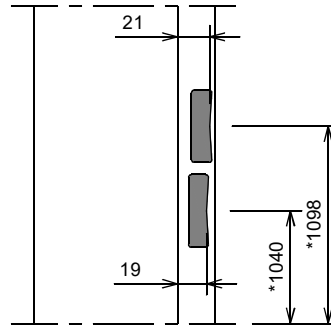
2 - Geen zelfkant bij vellingblokken

②

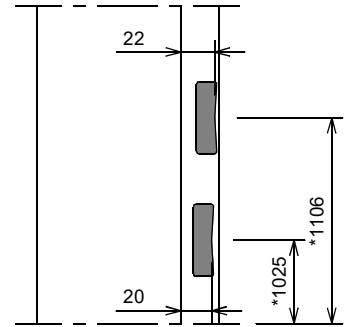


muurdikte	Profiel (woningbouw 1.0 mm)
70 mm	90 x 50 mm
100 mm	120 x 50 mm
110 mm	130 x 50 mm
125 mm	145 x 50 mm
150 mm	170 x 50 mm
..... mm	..... x 50 mm

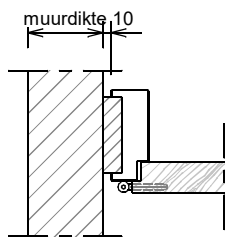
\* maten vanaf o.k. stijl, uitgaande van een ruimte onder de deur van 28 mm en een krukhoogte van 1050 mm gemeten vanaf o.k. deur.



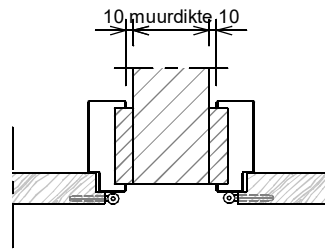
Slotgat Nemeff 1200 - 1300 - 1400



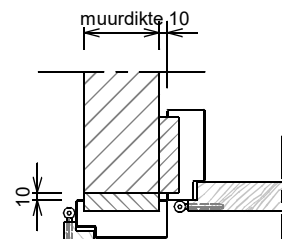
Slotgat Nemeff 600 (optioneel)



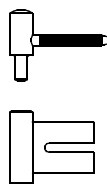
Aansluiting haakse wand



Aansluiting 2 kozijnen  
(losse afdeklplaat optioneel leverbaar)

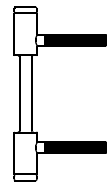


Hoekaansluiting 2 kozijnen



Insteekpaumelle A12-08 + A12-09

- montage op klembeugel



Insteekpaumelle V 0026 WF

- in combinatie met A12-08